



USER GUIDE

SISTEM INFORMASI PELATIHAN & PRODUKTIVITAS (SILATAS)



PESERTA

DAFTAR ISI

- 01 latar belakang
- 03 Landing Page Silattas
- 04 Otentikasi Publik
- 08 Dashboard Silattas
- 09 form pendaftaran
- 10 Email dan Status pendaftaran





LATAR BELAKANG

Aplikasi SILATTAS merupakan Aplikasi berbasis Website yang dibuat untuk memberikankemudahan dalam melakukan pendaftaran bimbingan teknis/ sertifikasi/ pelatihan yang disediakan oleh Dinas Tenaga Kerja Kota Batam. Aplikasi SILATTAS dibuat dan dikembangkan oleh Dinas Komunikasi dan Informatika Kota Batam, dan digunakan oleh masyarakat yang telah memenuhi ketentuan, aplikasi SILATTAS diharapkan dapat membantu dalam mempermudah melakukan proses pendaftaran sampai dengan proses menentukan peserta yang lulus dan mendapatkan pelatihan/ bimbingan teknis/ sertifikasi yang telah disediakan secara gratis oleh Dinas Tenaga Kerja.



Aplikasi ini berbasis Web dan dapat diakses menggunakan
Komputer/Laptop Gadget (Hp, Tablet) via Browser

silattas.batam.go.id/web/



SILATAS

Sistem Informasi Pelatihan dan Produktivitas (SILATAS) adalah sebuah aplikasi dimana para penggunanya dapat mendaftarkan kepesertaan pelatihan bimtek/sertifikasi yang telah disediakan oleh Pemerintah Kota Batam.

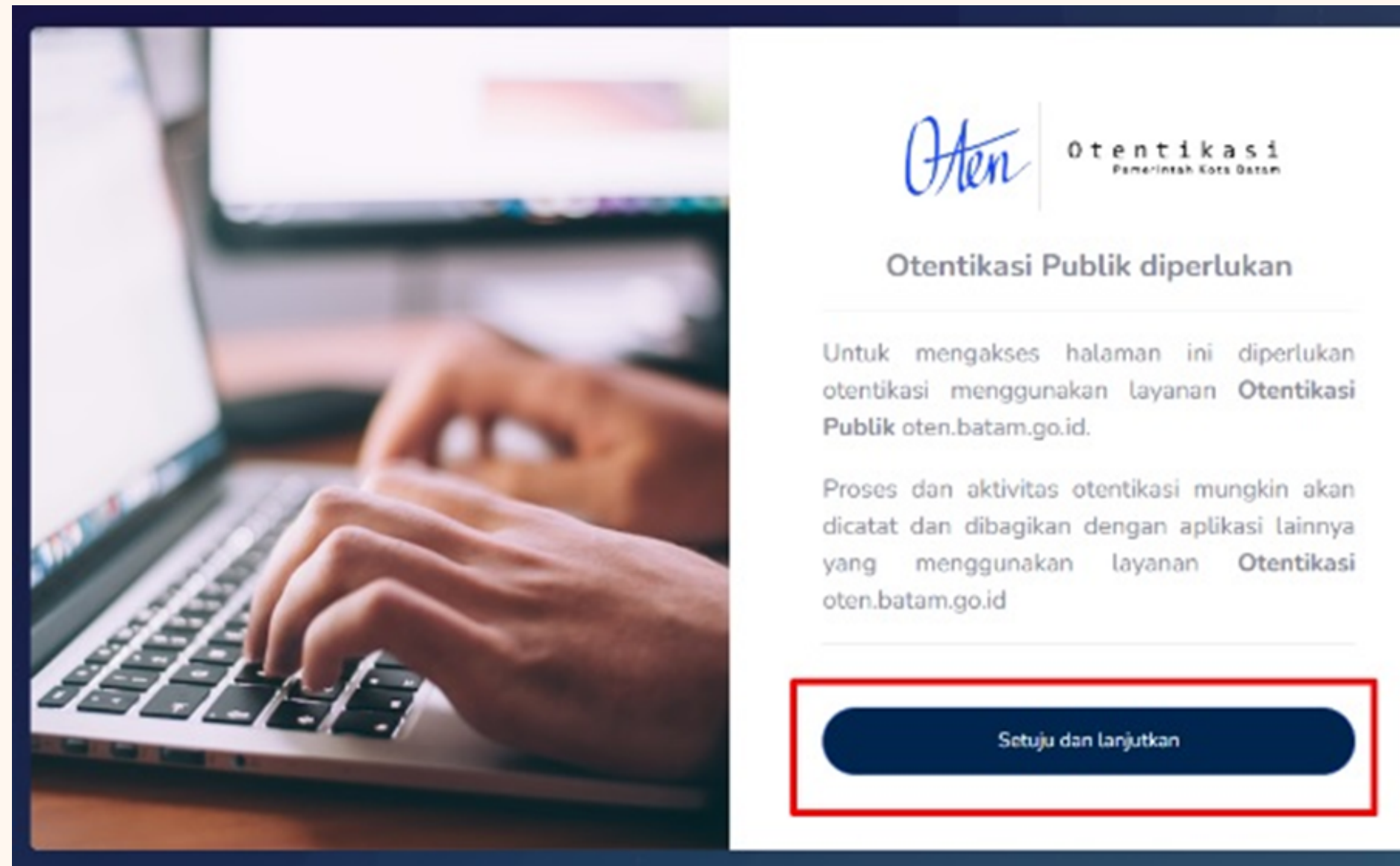
Pendaftaran Bimtek / Sertifikasi & Pelatihan



LANDING PAGE


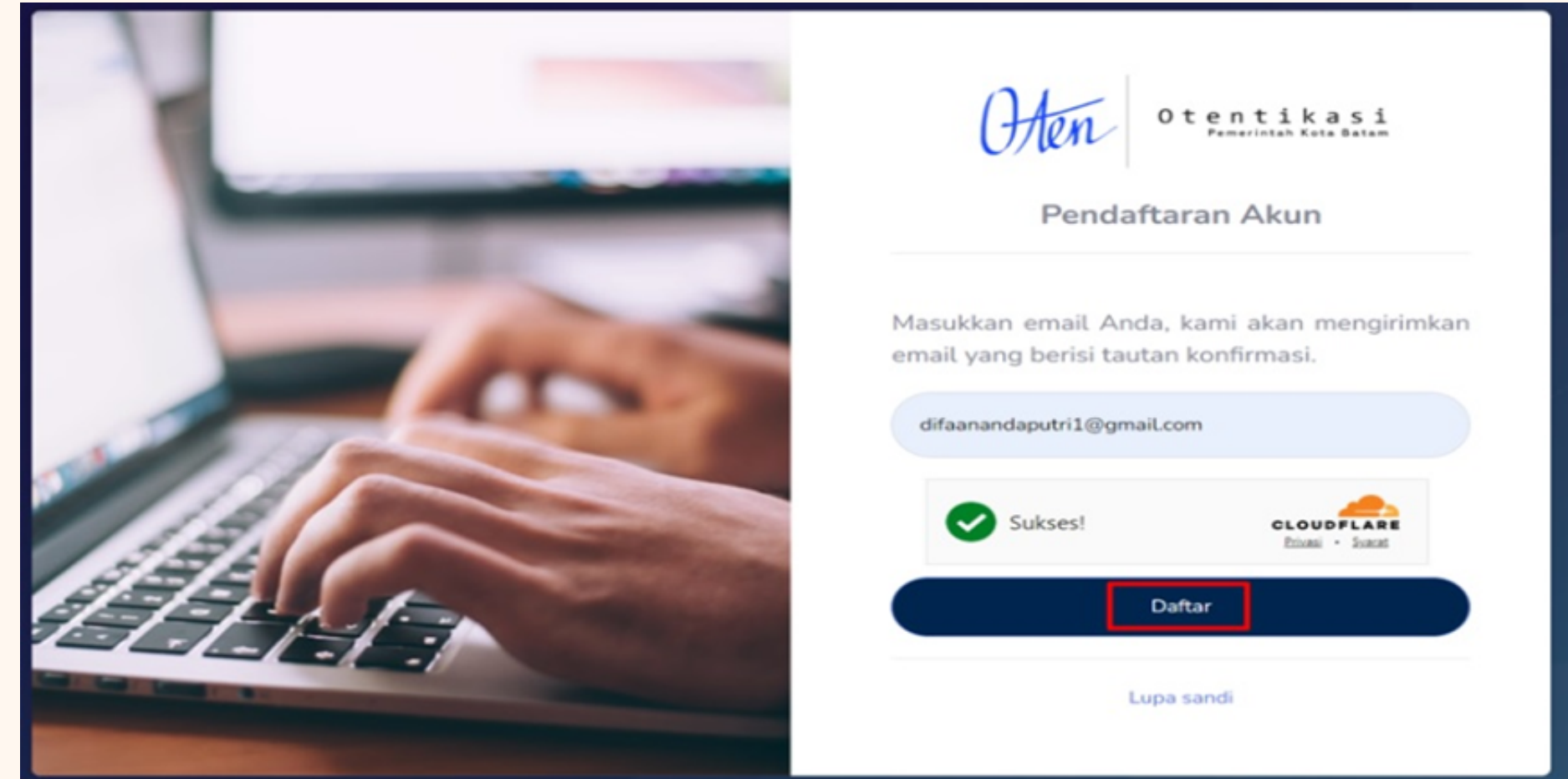
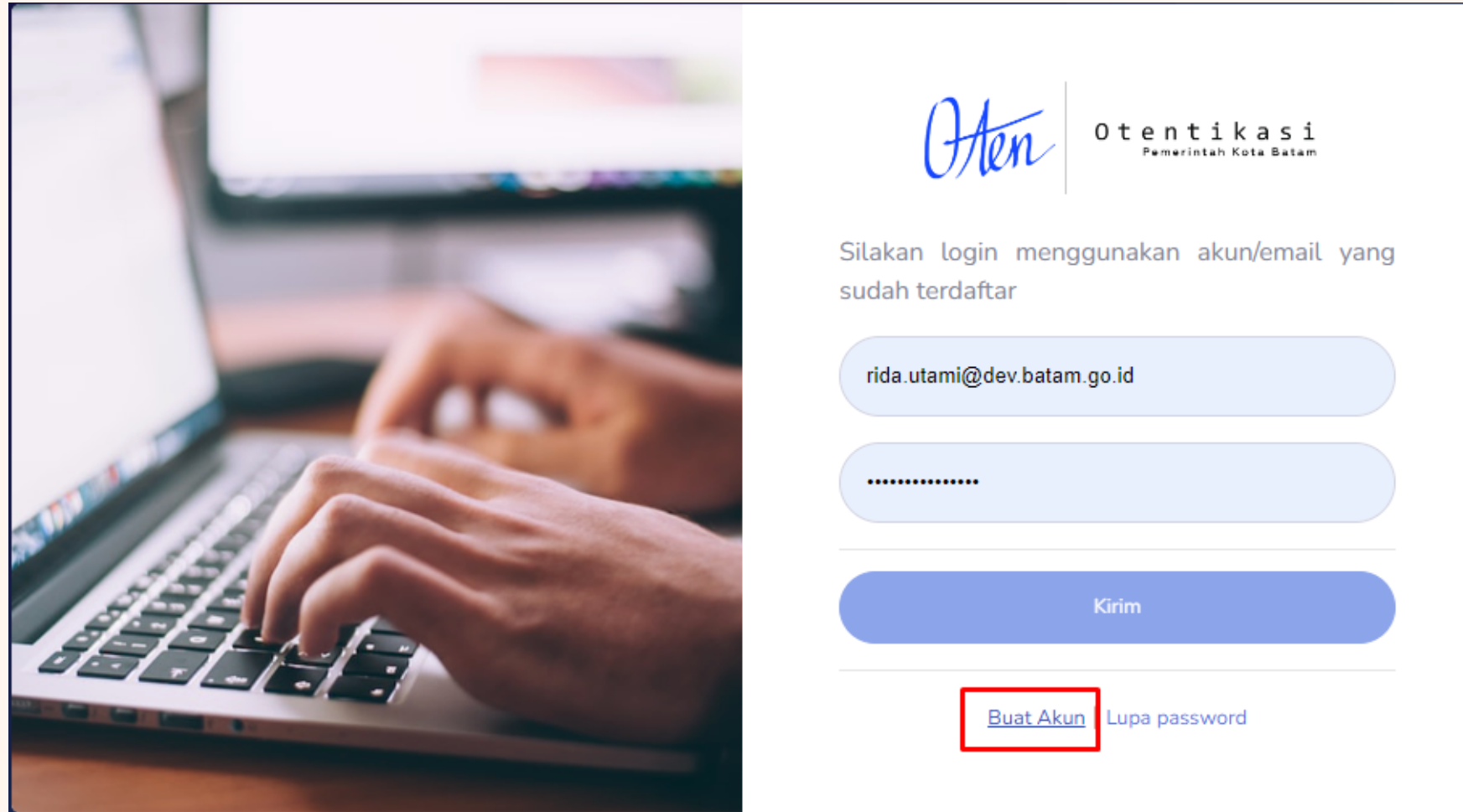
Berikut ini adalah tampilan landing page Silattas yang dimana terdapat beberapa menu yang menjelaskan tentang aplikasi silattas, untuk masuk ke aplikasi silattas peserta bisa mengklik tombol "Pendaftaran Bimtek / Sertifikasi & Pelatihan" kemudian peserta akan terdirect ke tampilan otentikasi publik.

OTENTIKASI PUBLIK

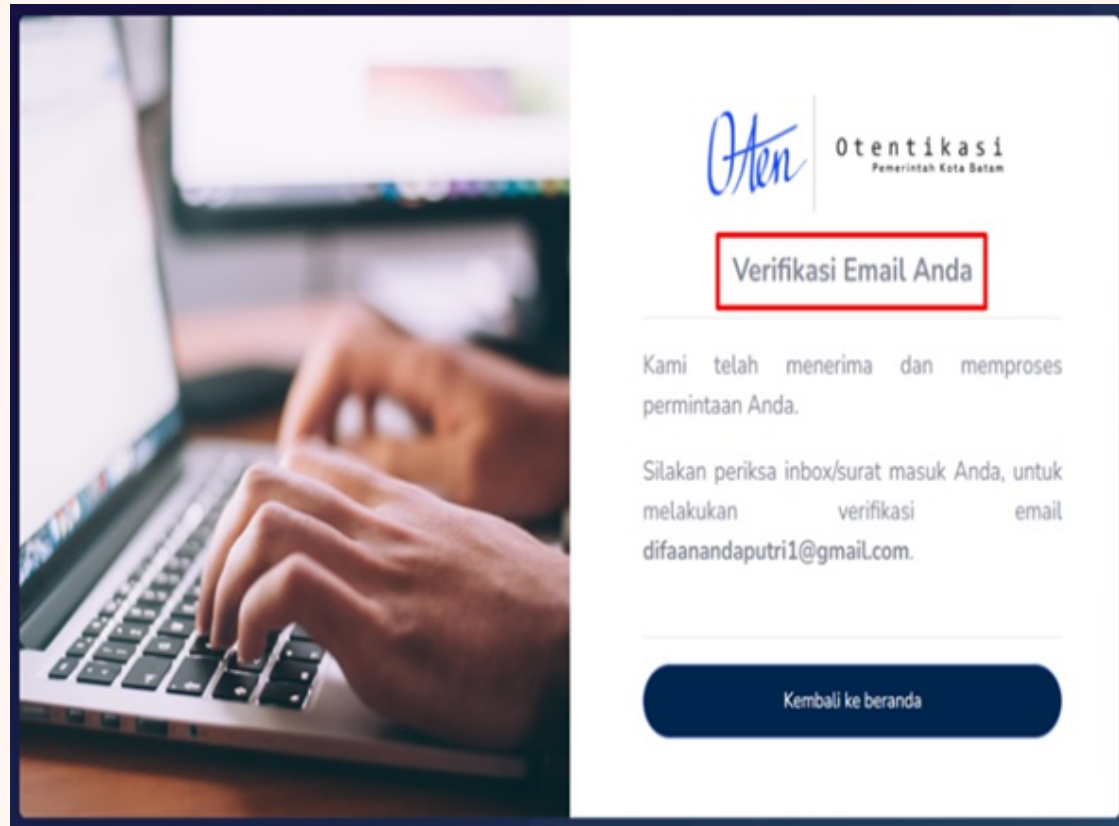


Untuk mengakses aplikasi silatas, sebelumnya pengguna harus membuat akun email terlebih dahulu di portal OTEN (Otentifikasi Pemerintah Kota Batam) yaitu domain oten.batam.go.id
uSetelah mengakses domain oten.batam.go.id di webroser maka akan tampil halaman utama seperti di bawah ini, kemudian klik tombol setuju dan lanjutkan

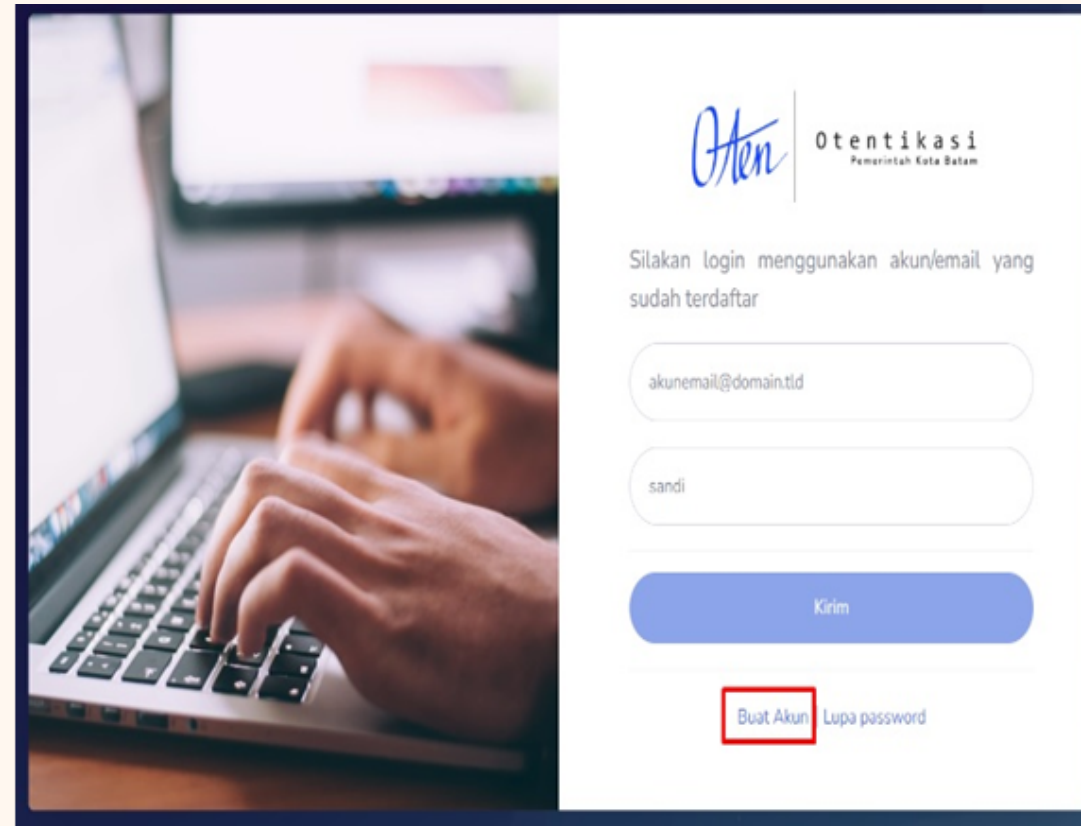




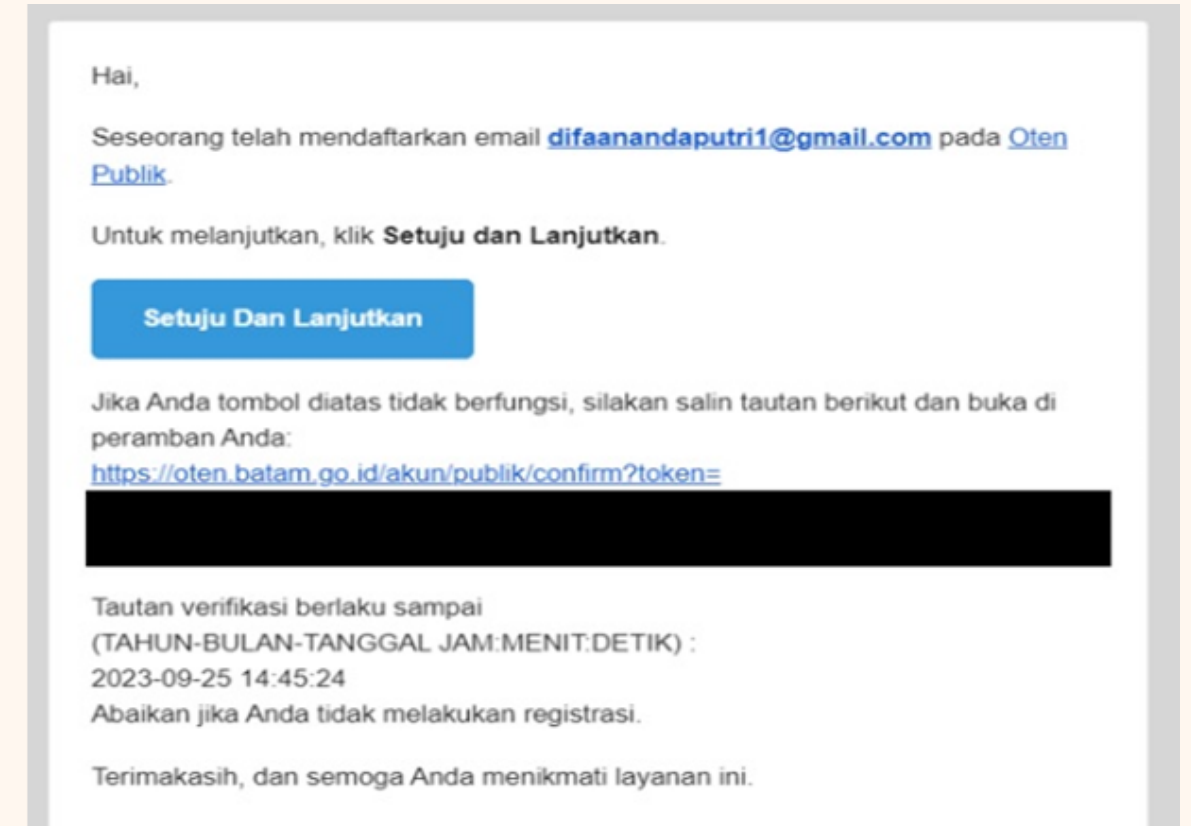
kemudian klik buat akun seperti gambar sebelah kiri, kemu dian masukkan akun email anda yang aktif pastikan penulisan email anda benar



1



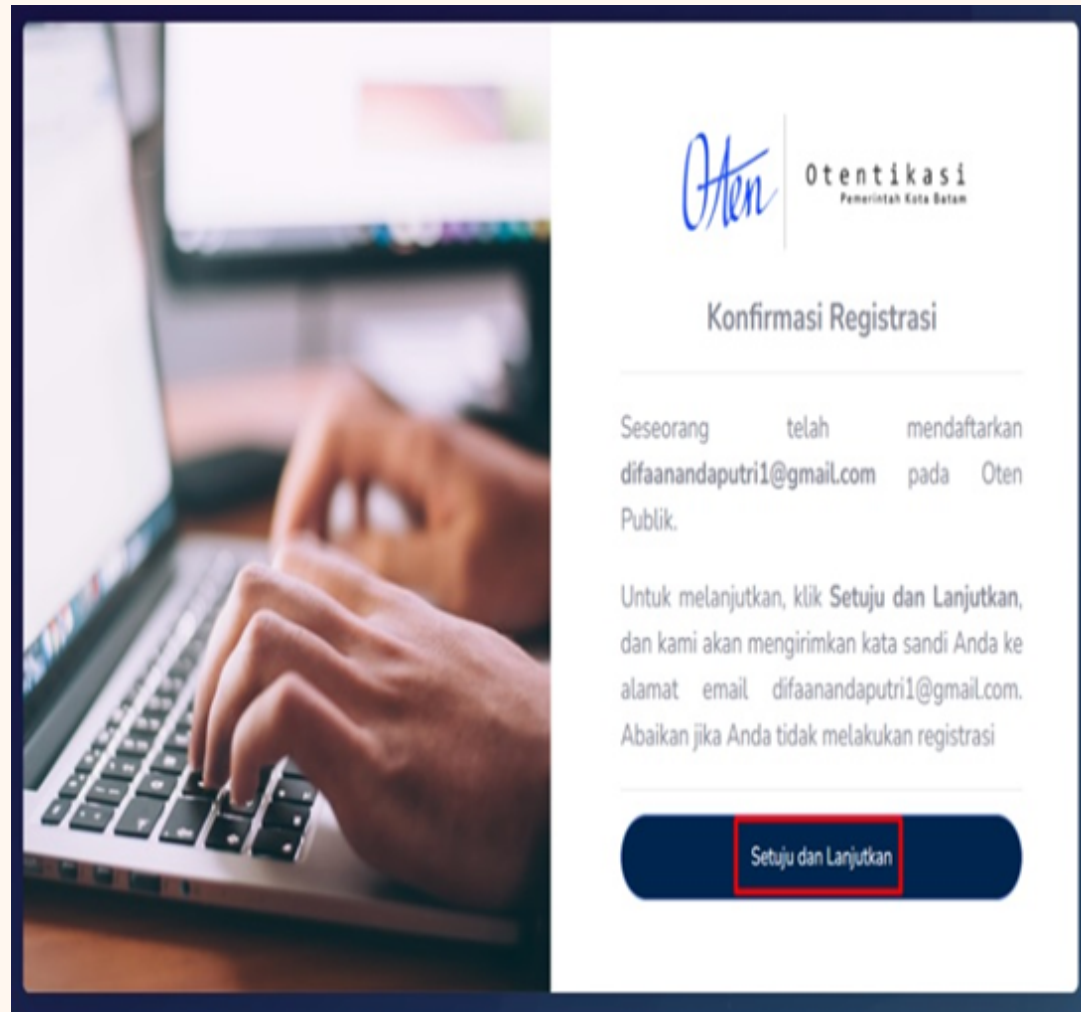
2



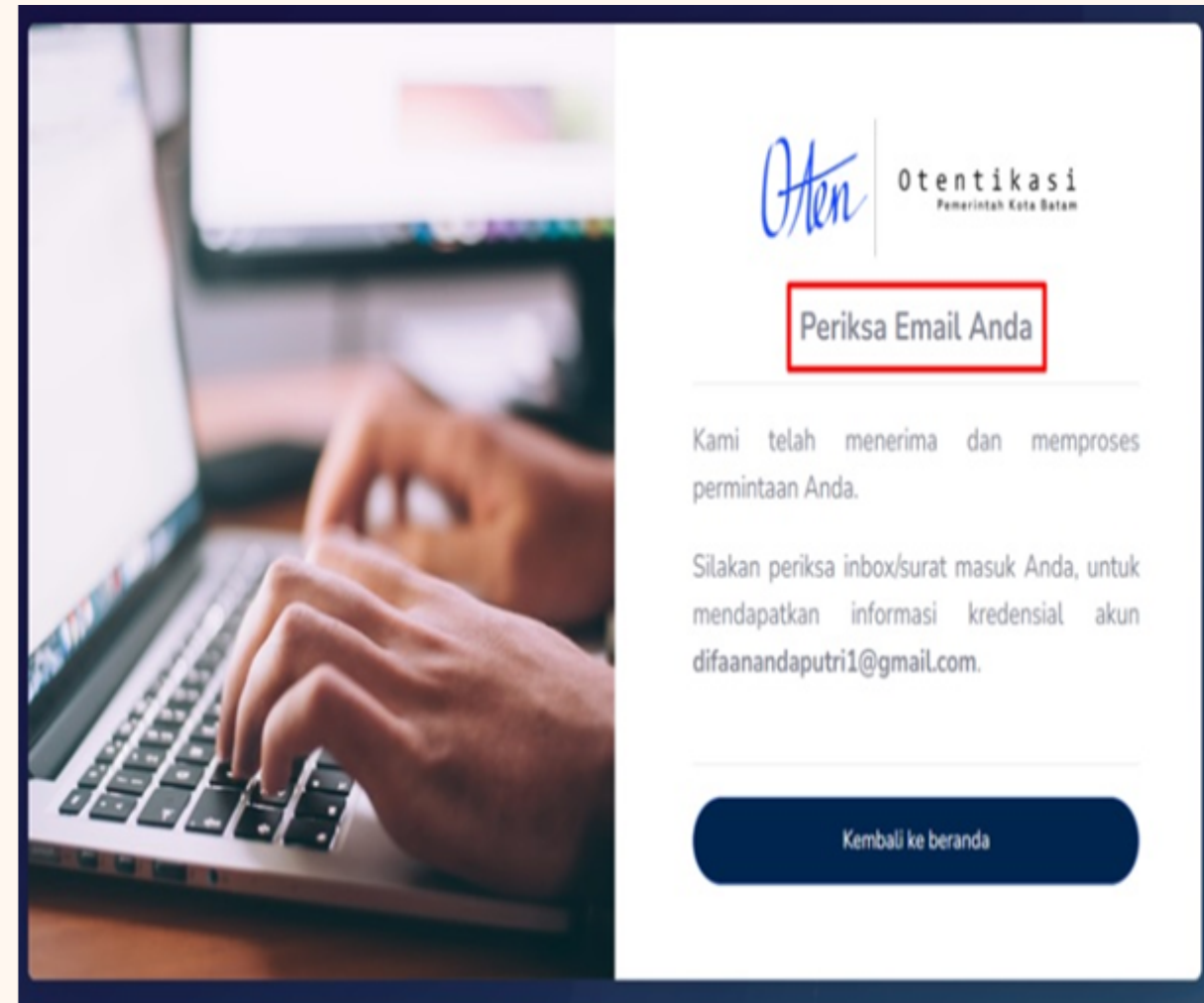
3



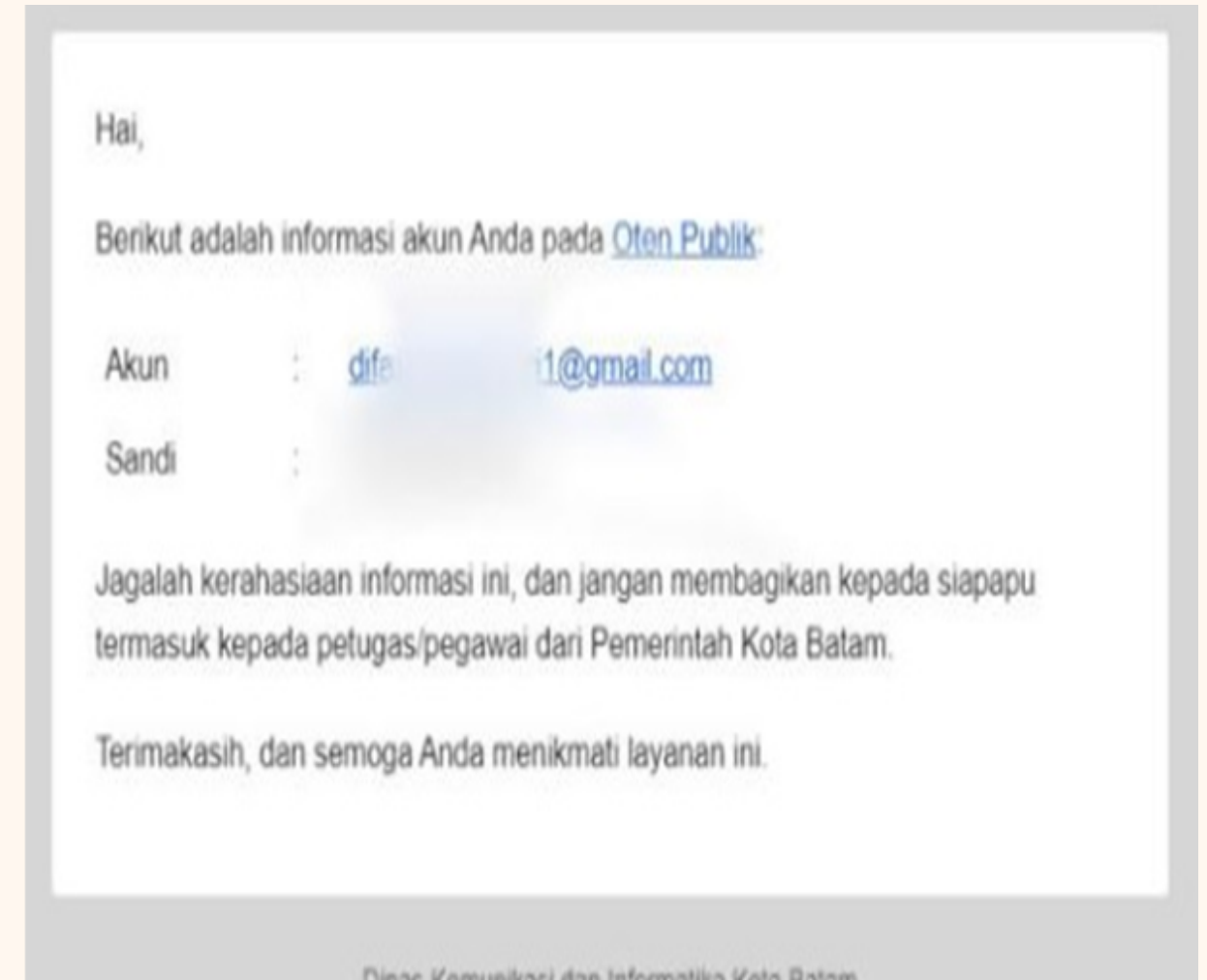
- 1.Selanjutnya akan dialihkan ke halaman verifikasi Email anda, silahkan cek kotak masuk email anda
- 2.Setelah mengklik tombol setuju dan lanjutkan, maka akan muncul form di bawah ini, kemudian klik tombol buat akun
- 3.Pada kotak masuk email, lalu klik setuju dan lanjutkan



1



2



3



1. Dialihkan ke halaman konfirmasi registrasi, klik setuju dan lanjutkan
2. Silahkan periksa email anda Kembali untuk kredensial Akun email anda
3. Username dan password anda telah dikirim email anda

DASHBOARD SILATTAS



PEMERINTAH KOTA BATAM
Pendataan BIMTEK / Sertifikasi & Pelatihan

Masuk

Cari Status Pendaftaranmu!

Masukkan ID pendaftaranmu dibawah ini

Cari

Ayo Lakukan Pendaftaran BIMTEK / Sertifikasi & Pelatihan

Siapkan data diri kamu yaa... kemudian klik tombol dibawah ini untuk lakukan pengisian formulir pendaftaran!

Pendaftaran BIMTEK / Sertifikasi & Pelatihan



Atau lihat **Pengumuman** dibawah ini!

uji coba Dev 1


Peserta lulus jasa boga

pengumuman yang
tidak lolos 2024

Berikut adalah tampilan aplikasi silatas yang dimana terdapat fitur untuk mendaftarkan diri anda untuk mengikuti bimtek dan pelatihan yang difasilitasi oleh Dinas Tenaga Kerja, pencarian status pendaftaran, dan [pengumuman yang dibuat oleh dinas tenaga kerja, untuk mendaftarkan diri anda, anda bisa mengklik pendaftaran bimtek / sertifikasi & pelatihan



FORM PENDAFTARAN

 **PENDAFTARAN KEPESERTAAN BIMTEK / SERTIFIKASI / PELATIHAN**

Nomor Induk Kependudukan (NIK) (*, 16 karakter)		Alamat Email (*)	Jenis Pelatihan (*)
<input type="text"/>		<input type="text"/>	<input type="text" value="Pilih Jenis Pelatihan"/>
Nama Peserta (*)		Nomor Handphone / Whatsapp (*, 8 - 13 karakter)	Upload Kartu Tanda Penduduk (KTP) (*, pdf)
<input type="text"/>		<input type="text"/>	<input type="button" value="Choose File"/> No file chosen
Tempat Lahir (*)	Tanggal Lahir (*)	Usia	Upload Ijazah Asli (*, pdf)
<input type="text"/>	<input type="text" value="mm/dd/yyyy"/>	<input type="text"/> Tahun	<input type="button" value="Choose File"/> No file chosen
Alamat (*)		Pendidikan (*)	Upload Dokumen AK-1 / Kartu Kuning (*, pdf)
<input type="text"/>		<input type="text" value="Pilih Pendidikan"/>	<input type="button" value="Choose File"/> No file chosen
Kecamatan (*)	Kelurahan (*)	Jenis Peserta (*)	
<input type="text" value="Pilih Kecamatan"/>	<input type="text" value="Pilih Kelurahan"/>	<input checked="" type="radio"/> Pencari Kerja <input type="radio"/> Peserta Bimtek	
			<input type="button" value="Daftar"/> <input type="button" value="Kembali"/>

Calon peserta wajib mengisi semua kolom form yang tersedia antara lain:

1. Nomor induk Kependudukan (NIK) harus di isi dengan angka 16 karakter, nama Peserta, Tempat/tanggal lahir, alamat, kecamatan dan kelurahan, alamat email, nomor hp minimal 8 karakter dan maksimal 12 karakter, pendidikan dan Jenis peserta, Jenis Bimtek/Sertifikasi, dan mengupload file pendukung berformat pdf dengan ketentuan ukuran file maksimal 1 Mb.

2. Jika calon peserta tidak mengisi salah satu kolom form pendaftaran atau tidak sesuai ketentuan maka aplikasi tidak dapat melanjutkan ketahap berikutnya

Kemudian setelah form pendaftaran di isi dan mengupload file pendukung selanjutnya calon peserta memilih tombol daftar



EMAIL DAN STATUS PENDAFTARAN



Dinas Tenaga Kerja Kota Batam

Pendaftaran Bimbingan Teknis Pelatihan dan Sertifikasi Dinas Tenaga Kerja Kota Batam dengan biodata:

NIK : 2171100307815346
Nama : dapit
Keahlian : B1. Pelatihan Instalasi Water Treatment

Gunakan ID Pendaftaran dibawah ini untuk mendapatkan informasi status permohonan anda

uIUMI6I7

Cari Status Pendaftaranmu!

Masukkan ID pendaftaranmu dibawah ini

uIUMI6I7

Cari

Kami menemukan data pendaftaranmu!

ID Pendaftaran	Nama	Status
uIUMI6I7	dapit	Verifikasi Administrasi

setelah berhasil maka anda akan mendapatkan ID Pendaftaran yg dikirim otomatis ke email yg di daftarkan. diatas adalah contoh email yang didapat berisikan NIK, Nama, Keahlian yang didaftarkan dan juga ID pendaftaran anda, ID pendaftaran tersebut bisa di akses di halaman depan seperti gambar di kanan masukkan ID pendaftaran yang didapat di email kemudian klik cari maka data pendaftaran yang anda daftarkan akan tampil , seluruh pendaftaran anda akan terupdate di halaman depan aplikasi Silattas.



THANK

You

